



Manual do Usuário

Portal de Agendamento Interno – Consumíveis

WMS

Documento Confidencial

É vedado reproduzir, transmitir ou divulgar o conteúdo, total ou parcial, deste documento a terceiros sem permissão por escrito da Gridnet.

O Portal de Agendamentos é um sistema web e é aconselhado ser utilizado através dos seguintes navegadores: Google Chrome – Mozilla Firefox – Internet Explorer – Safari – Opera



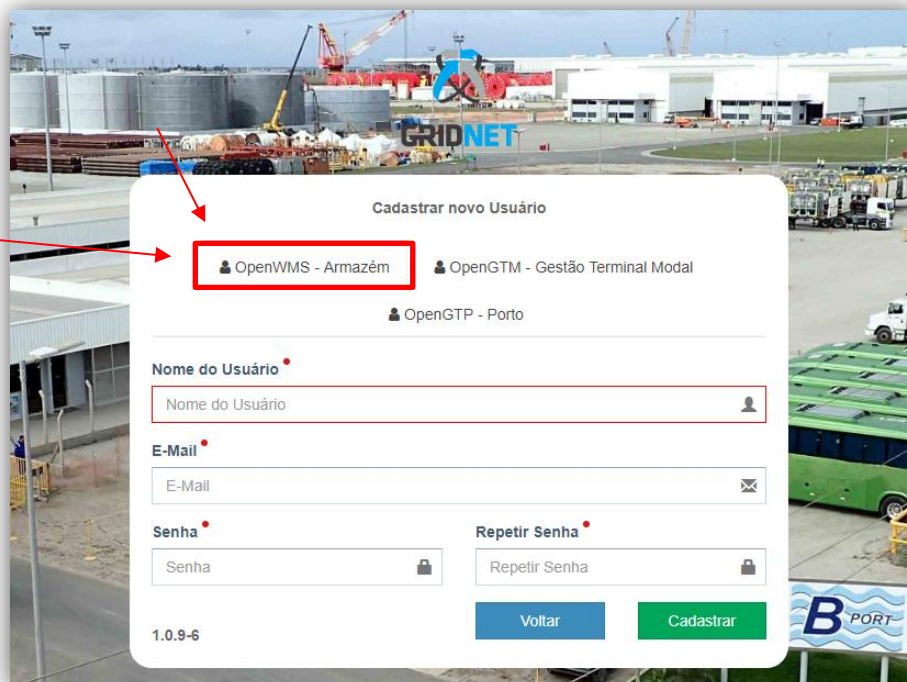
1. Tela Inicial de Autenticação

O acesso será realizado através do endereço web: <http://bport.gridnet.com.br/agendamento>



Na tela em destaque, será necessário o conhecimento de seu **usuário** e **senha** para ingresso no sistema de agendamentos.

Para os usuários ainda sem acesso, deverão prosseguir selecionando **Cadastre-se**:



Selecione o segmento da BPort **OpenWMS**. Em seguida, preencha os campos indicados e por final selecione **Cadastrar**.

Neste momento, os responsáveis pelo sistema irão receber uma notificação via e-mail da solicitação de seu cadastro ao sistema (poderá levar até 48h para aprovação), após aprovação um novo e-mail será direcionado para o solicitante com a confirmação do processo.

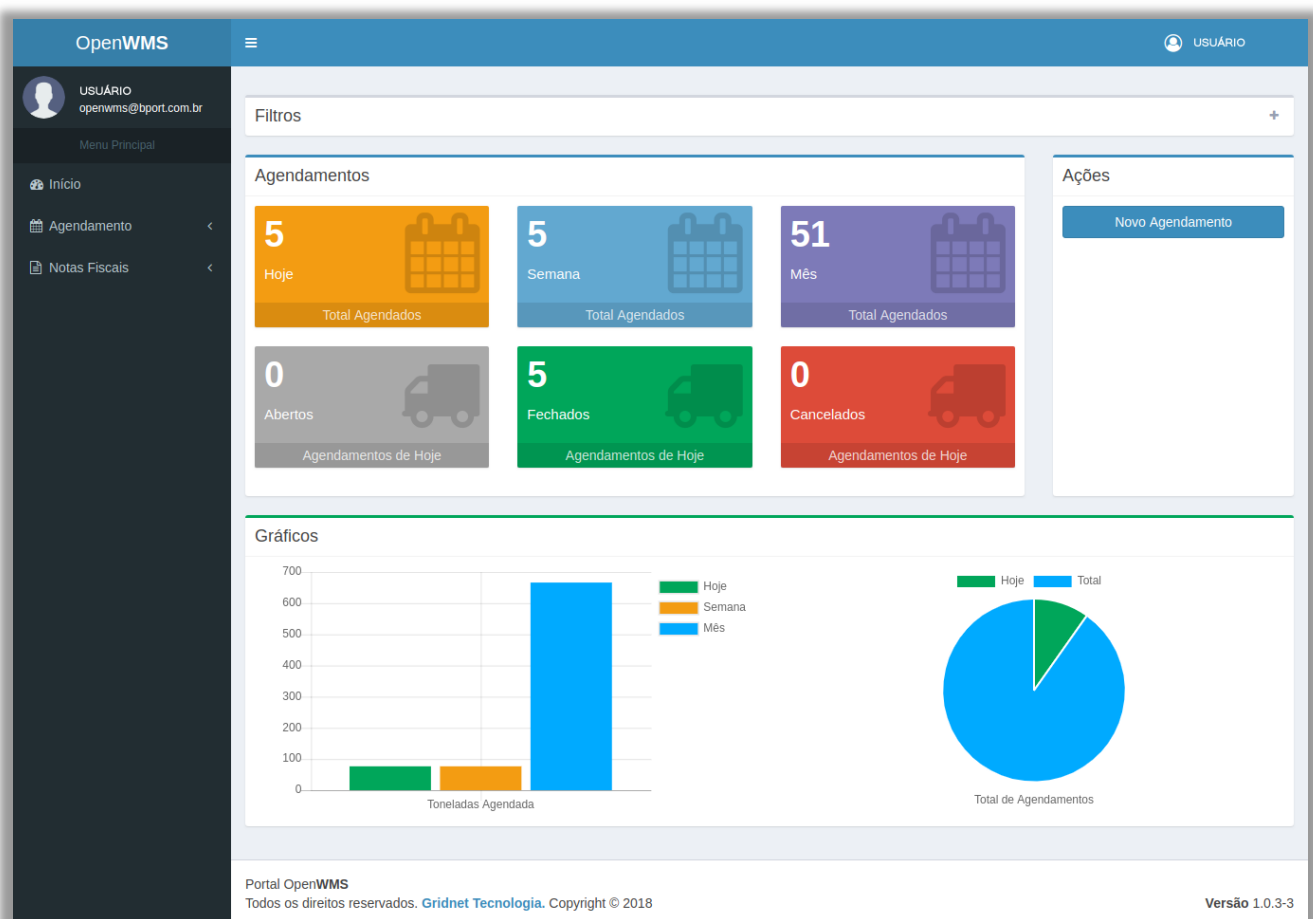
Após o recebimento da confirmação de aprovação de cadastro o seu usuário estará autorizado para realizar o acesso utilizando usuário e senha.

Para problemas de acesso, entrar em contato com os números abaixo:

Contatos: (22) 3512-8753 e (22)

jossana.pereira@chouest.com e b-port.techsupport@chouest.com

2. Visão da Página Principal



Através da visão da página principal é possível verificar informações sobre agendamentos totais e diários de todo o sistema, através de movimentos gráficos e escalares, discriminados a seguir:

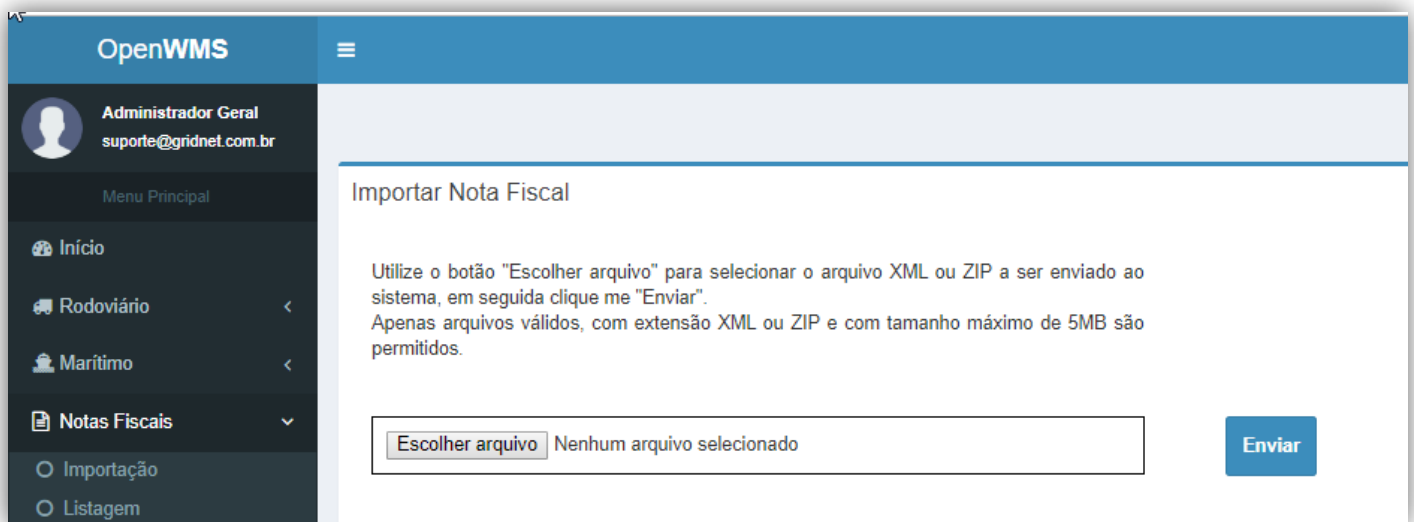
- **Total Agendados – Hoje:** efetuados na data atual.
- **Total Agendados – Semana:** efetuados na semana atual.
- **Total Agendados – Mês:** efetuados durante todo o mês atual.
- **Abertos:** ainda em aberto para a data atual.
- **Fechados:** concluídos para a data atual.
- **Cancelados:** cancelados para a data atual.

3. Importação de Descarregamento / Carregamento de Faturas

Nesta área é realizada as ações sobre o faturamento do sistema, podendo ser realizado a importação de documentos fiscais em formato XML (*Extensible Markup Language*) e a **listagem** de todas as faturas já informadas anteriormente.

OBS.: Esse processo deverá ser realizado apenas para “Notas Fiscais de Remessa”, ou seja, Notas Fiscais que serão utilizadas no processo de entrada de produtos. Esse processo não deverá ser realizado para agendamento utilizando “Notas Fiscais de Retorno”, ou seja, Notas Fiscais que serão utilizadas no processo de recolhimento de produtos pois as informações dessas notas fiscais já estão disponíveis na tela de criação de Agendamento. Caso você queira importar o xml e o pdf da NF, deverá renomear os dois arquivos (.xml e .pdf) com a mesma nomenclatura, criar um arquivo ZIP contendo os dois e em seguida realizar a importação.

EX: NF12345.xml e NF12345.pdf dentro de um arquivo ZIP.

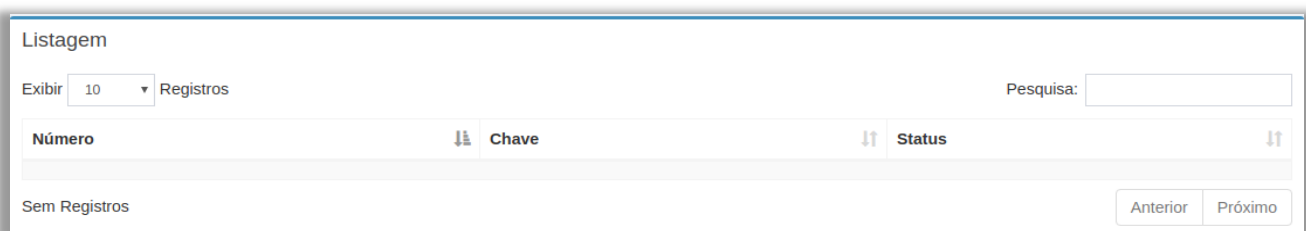


Para importações, selecione na barra lateral esquerda (conforme sinalizado na figura acima) a opção **envio XML DANFE** para importar notas fiscais em formato XML (*Extensible Markup Language*). Neste momento, será exibido a tela ao lado.

Nesta tela, clique na opção **Escolher arquivo** e abrirá o seletor para o arquivo XML salvo em seu dispositivo. Após seleção, clique no botão **Enviar**.

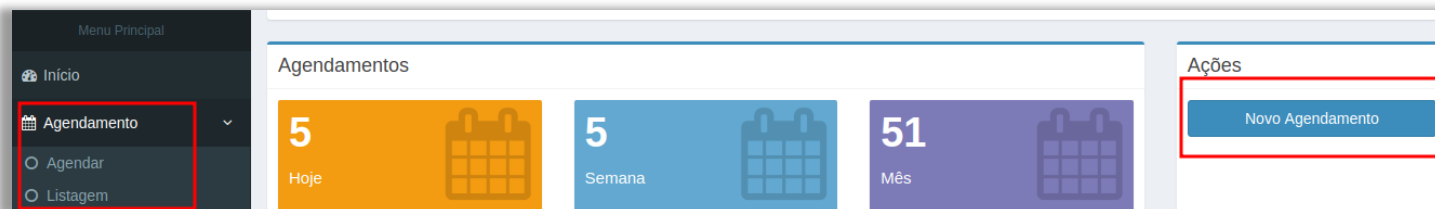
O sistema retornará mensagem de importação concluída com sucesso logo em seguida.

Para visualizar a listagem de todas as faturas, selecione na barra lateral esquerda (conforme sinalizado na figura acima) a opção **listagem**.



4. Criação de Agendamento

Existem duas formas para se exibir o cadastro de agendamento, sendo elas através do menu lateral esquerdo **agendamento** e através do atalho de ações **Novo agendamento** como sinalizado na imagem a seguir:



Após as ações relatadas anteriormente, será carregada a tela para seleção de data/hora para seu agendamento, através de um calendário digital. Este possui dois meios de exibição, sendo estes organizados por **Dia e por Lista**.

Visualização por dia:

Anterior Próximo Hoje

27 de abril de 2020

Dia Lista

Docas	00:00	03:00	04:00	05:00	06:00	07:00	08:00	09:00	10:00	11:00	12:00	13:00	14:00	15:00	16:00	17:00	18:00	19:00	20:00	21:00	22:00	23:00
D01 - DOCA 01							LPG-8965	KPD-9427	KNY-4H03	FRE-5545	HJR-3G20	GRM-8G32	KPH-4630	ODB-6F31			MQT-8631					
D02 - DOCA 02							NY9-9F32	HMV-3H01	KVI-4141	KNX-6728	KOQ-5612	AMO-4B99	LCY-4665	LMU-2B09			LLW-5130					
D05 - DOCA 05																						

Visualização por lista:

Anterior Próximo Hoje

26 de abr – 2 de mai de 2020

Dia Lista

Segunda-feira 27 de abril de 2020

08:00	● LPQ-6965
08:00	● NY9-9F32
09:00	● HMV-3H01
09:00	● KPD-9427
09:00	● QRM-8G32
10:00	● KNY-4H03
10:00	● KOR-6704
10:00	● KVI-4141
11:00	● FRE-5545
11:00	● KNX-6728
11:00	● LMG-3745
12:00	● HJR-3G20
12:00	● KOQ-5612
13:00	● AMO-4B99
13:00	● LLK-5677
13:00	● QRM-8G32
14:00	● KPH-4630
14:00	● KWU-9522

Na Visualização por dia é possível clicar nos campos do calendário correspondentes ao dia/hora. Clique com o mouse em uma das janelas de tempo disponíveis (em branco) do dia atual ou mais tarde para agendar e, em seguida, preencha as informações da operação. Caso a data selecionada esteja indisponível, o sistema informará uma mensagem de aviso.

5. Informações Adicionais

Para agendamentos feitos com informações incorretas, basta excluir e refazer o agendamento.

- 1º Na página de agendamento clique com o botão direito em cima do seu agendamento criado.
- 2º Clique na opção excluir.

1º **CLICA COM O BOTÃO DIREITO DO MOUSE NO AGENDAMENTO**

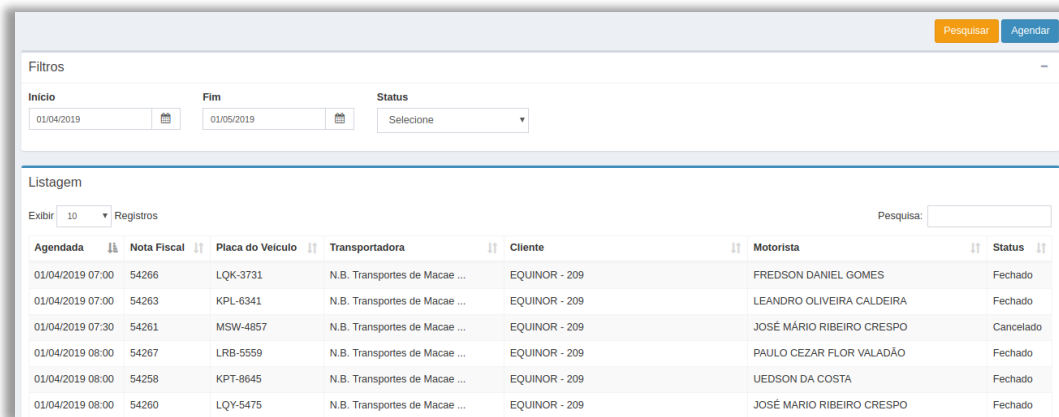
4 de setembro de 2020



Realizar agendamentos para o mesmo caminhão só será possível 3 Horas posterior ao seu agendamento anterior, caso isto ocorra, o sistema irá retornar a seguinte mensagem:

Agendamento não permitido, Horário inválido. Agende a partir de 26/07/2019 14:00 hrs.

Para visualizar os agendamentos já realizados, prossiga no menu lateral esquerdo **Rodoviário > Listagem** conforme fig. abaixo:



Agendada	Nota Fiscal	Placa do Veículo	Transportadora	Cliente	Motorista	Status
01/04/2019 07:00	54266	LQK-3731	N.B. Transportes de Macae ...	EQUINOR - 209	FREDSON DANIEL GOMES	Fechado
01/04/2019 07:00	54263	KPL-6341	N.B. Transportes de Macae ...	EQUINOR - 209	LEANDRO OLIVEIRA CALDEIRA	Fechado
01/04/2019 07:30	54261	MSW-4857	N.B. Transportes de Macae ...	EQUINOR - 209	JOSÉ MÁRIO RIBEIRO CRESPO	Cancelado
01/04/2019 08:00	54267	LRB-5559	N.B. Transportes de Macae ...	EQUINOR - 209	PAULO CEZAR FLOR VALADÃO	Fechado
01/04/2019 08:00	54258	KPT-8645	N.B. Transportes de Macae ...	EQUINOR - 209	UEDSON DA COSTA	Fechado
01/04/2019 08:00	54260	LQY-5475	N.B. Transportes de Macae ...	EQUINOR - 209	JOSÉ MARIO RIBEIRO CRESPO	Fechado

Os agendamentos poderão ser acompanhados através da coluna **Status**.